


Catálogo de Productos



02 - Roupeiros

GRP

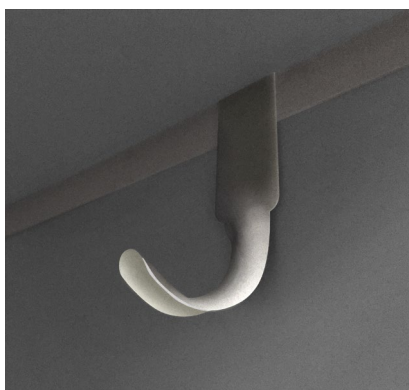
Para academias, escolas e empresas, o Roupeiro da Método é a melhor opção para guardar os pertences dos mais variados tamanhos com segurança e praticidade.



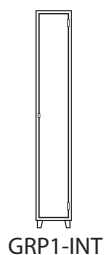
Venezianas de ventilação estampadas em baixo-relevo.



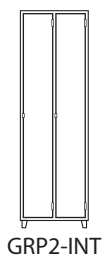
Pitão para cadeado*



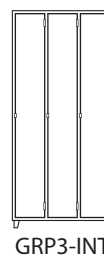
Cabide gancho para os modelos com 1, 2 ou 3 portas por corpo (portas maiores)



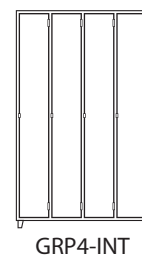
GRP1-INT



GRP2-INT



GRP3-INT



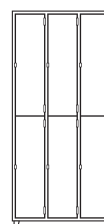
GRP4-INT



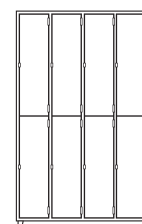
GRP2



GRP4



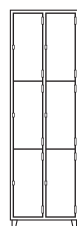
GRP6



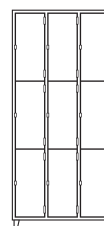
GRP8



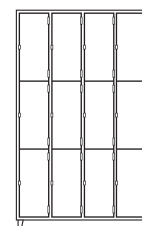
GRP2.3



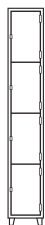
GRP4.6



GRP6.9



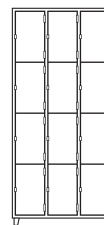
GRP8.12



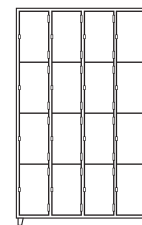
GRP2.4



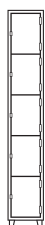
GRP4.8



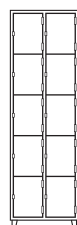
GRP6.12



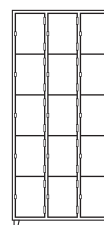
GRP8.16



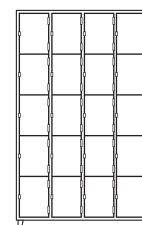
GRP2.5



GRP4.10



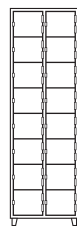
GRP6.15



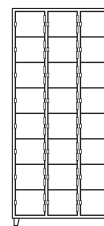
GRP8.20



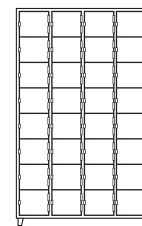
GRP2.8



GRP4.16**



GRP6.24



GRP8.32



Detalhes:

Altura	1970 mm	Largura 1 corpo	335 mm	Chapas	26, 24 ou 22
Profundidade	400 mm	Largura 2 corpos	640 mm	Trinco	Pitão, Fech. ou Trava Tripla
		Largura 3 corpos	945 mm	Ventilação	Venezianas
		Largura 4 corpos	1250 mm	Porta etiquetas	baixo-relevo

04 - Roupeiros



Dobradiça não-visível



BASE-ROD - Base com rodízios

Os acessórios foram desenvolvidos para melhor mobilidade, durabilidade, praticidade e design.

Você pode encontrar esses opcionais na nossa tabela de preços.



PPGR - Pés de Polipropileno



CONJ-ROD - Conjunto de rodízios



FECH. - Fechadura



PTELA - Porta com tela



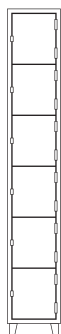
PRADIV - Prateleira divisória interna



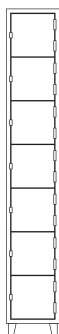
TT - Trava tripla

GRP Especiais

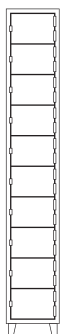
Os Roupeiros Especiais foram criados para atender clientes com necessidades que fogem do padrão.



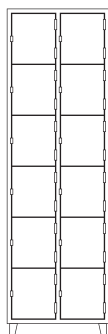
GRP 2.6



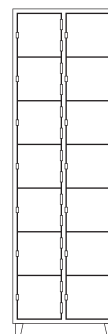
GRP 2.7



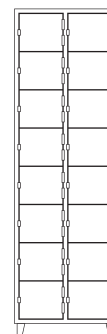
GRP 2.10



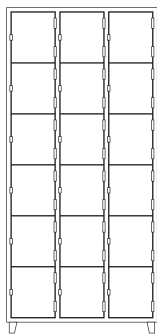
GRP 4.12



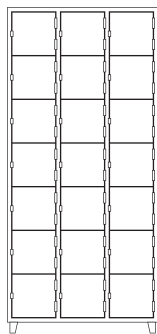
GRP 4.14



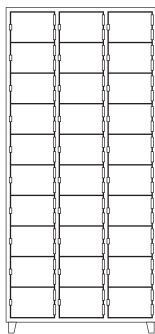
GRP 4.16



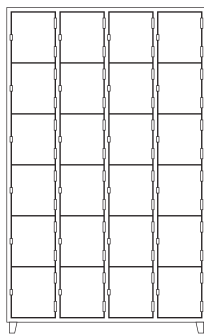
GRP 6.18



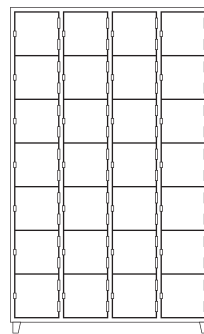
GRP 6.21



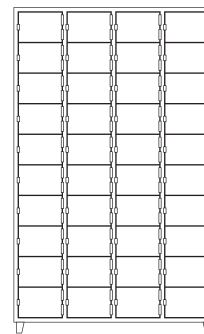
GRP 6.30



GRP 8.24



GRP 8.28



GRP 8.40

Detalhes:

Altura 1970 mm
Profundidade 400 mm

Largura 1 corpo 335 mm
Largura 2 corpos 640 mm
Largura 3 corpos 945 mm
Largura 4 corpos 1250 mm

Chapas 26, 24 ou 22
Trinco Pitão, Fech. ou Trava Tripla
Ventilação Venezianas
Porta etiquetas baixo-relevo

Corpo



Portas



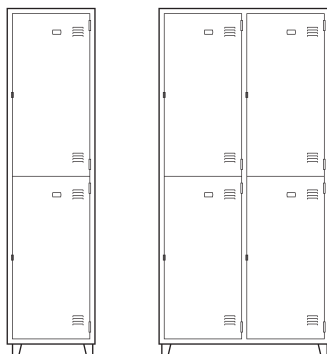
06 - Roupeiros Insalubres



GRP# - INS

Atende a norma NR 24 (24.2.12-b).
Disponível com ou sem divisória para sapatos. Travamento das portas com pitão para cadeado em aço ou fechadura. Cadeados não inclusos.
Portas com venezianas de ventilação.

O numeral que aparece no código é referente a quantidade de portas, 2 ou 4.



Detalhes:

Altura	1970 mm
Profundidade	400 mm
Largura 1 corpo	515 mm
Largura 2 corpos	1000 mm
Chapas	26, 24 ou 22
Trinco	Pitão, Fech. ou Trava Tripla
Ventilação	Venezianas
Porta etiquetas	baixo-relevo



Corpo



Portas



OF

Escritórios, cartórios e empresas grandes ou pequenas precisam ter seus documentos à mão com agilidade. Organize a papelada em pastas suspensas e melhore a dinâmica no ambiente de trabalho.

Curto com Patins OF#C: corpo curto (55 cm). Corrediças de contato deslizante em nylon, mais econômicas, permitem a abertura da gaveta em 66% da extensão total.

Rolamento OF#: corpo longo (71,5 cm). Corrediças em rolamento que permitem a abertura da gaveta em 75% da extensão total.

Microesfera ou Carrinho Telescópico OFC#: corpo longo (71,5 cm). Corrediças extensivas com microesferas, ou carrinho telescópico. Ambas permitem a abertura das gavetas em 98% da extensão total. O carrinho telescópico é mais robusto e a corrediça de microesfera é mais silenciosa e desliza com leveza.



Puxador PLUS



O numeral no código do produto é referente ao número de gavetas.

Detalhes:

Altura	710, 1030 ou 1335 mm
Largura:	470 mm
Profundidade	550 ou 710 mm
Chapas:	26, 24 ou 22
Puxadores:	Alça (padrão), ou PLUS
Gavetas:	2, 3 ou 4

Fechadura com travamento simultâneo de todas as gavetas.

Corpo



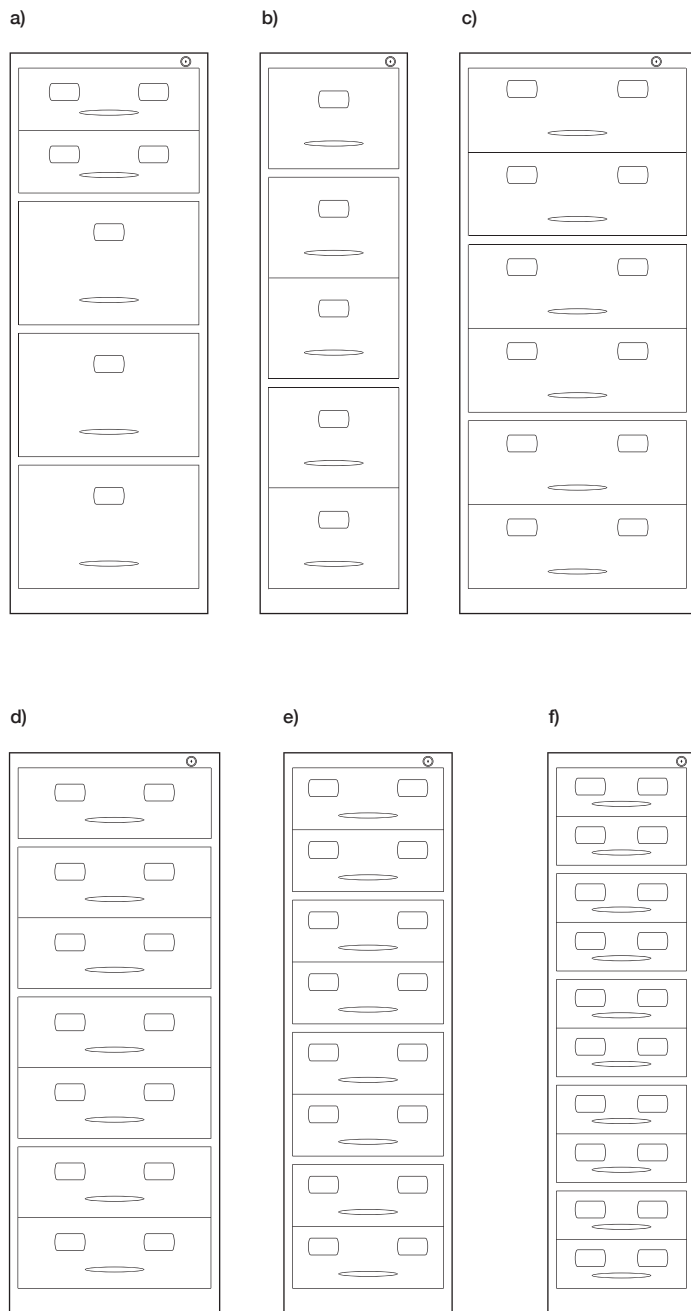
Gavetas



AFC

Tenha suas fichas pautadas sempre à mão de maneira prática e organizada.

Fechadura com travamento simultâneo de todas as gavetas.



a) MOFC5	
Gavetas para pasta suspensa	03
Gavetas para fichas	02
Fichas	5" x 8"
Pasta	Ofício
Aparador por gaveta	01
Largura	470 mm

b) AFC-5	
Gavetas	05
Fichas	7" x 10"
Aparador por gaveta	01
Largura	350 mm

c) AFC-6	
Gavetas	06
Fichas	6" x 9"
Aparadores por gaveta	02
Largura	560 mm

d) AFC-7	
Gavetas	07
Fichas	5" x 8"
Aparadores por gaveta	02
Largura	500 mm

e) AFC-8	
Gavetas	08
Fichas	4" x 6"
Aparadores por gaveta	02
Largura	410 mm

f) AFC-10	
Gavetas	10
Fichas	3" x 5"
Aparadores por gaveta	02
Largura	350 mm


Detalhes:

Altura:	1335 mm
Profundidade	715 mm
Corrediças:	Carrinho telescópico
Chapas:	24 ou 22
Puxadores:	Alça


RAZ

Armário Registrador com nichos para pasta A/Z, com ou sem portas.


RAZ40 C/P





RAZ40 S/P



RAZ50 C/P



RAZ50 S/P



Detalhes:

Capacidade	40 ou 50 nichos
Altura	1970 mm
Largura	900 ou 1200 mm
Profundidade	350 mm
Portas	com ou sem

Corpo



Portas





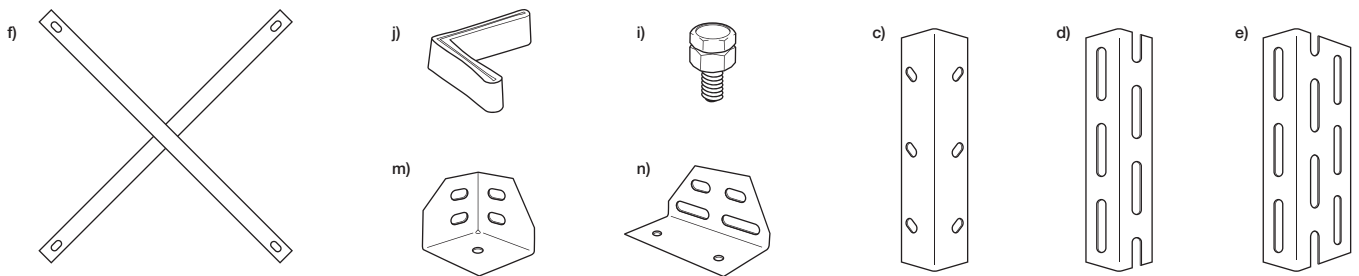
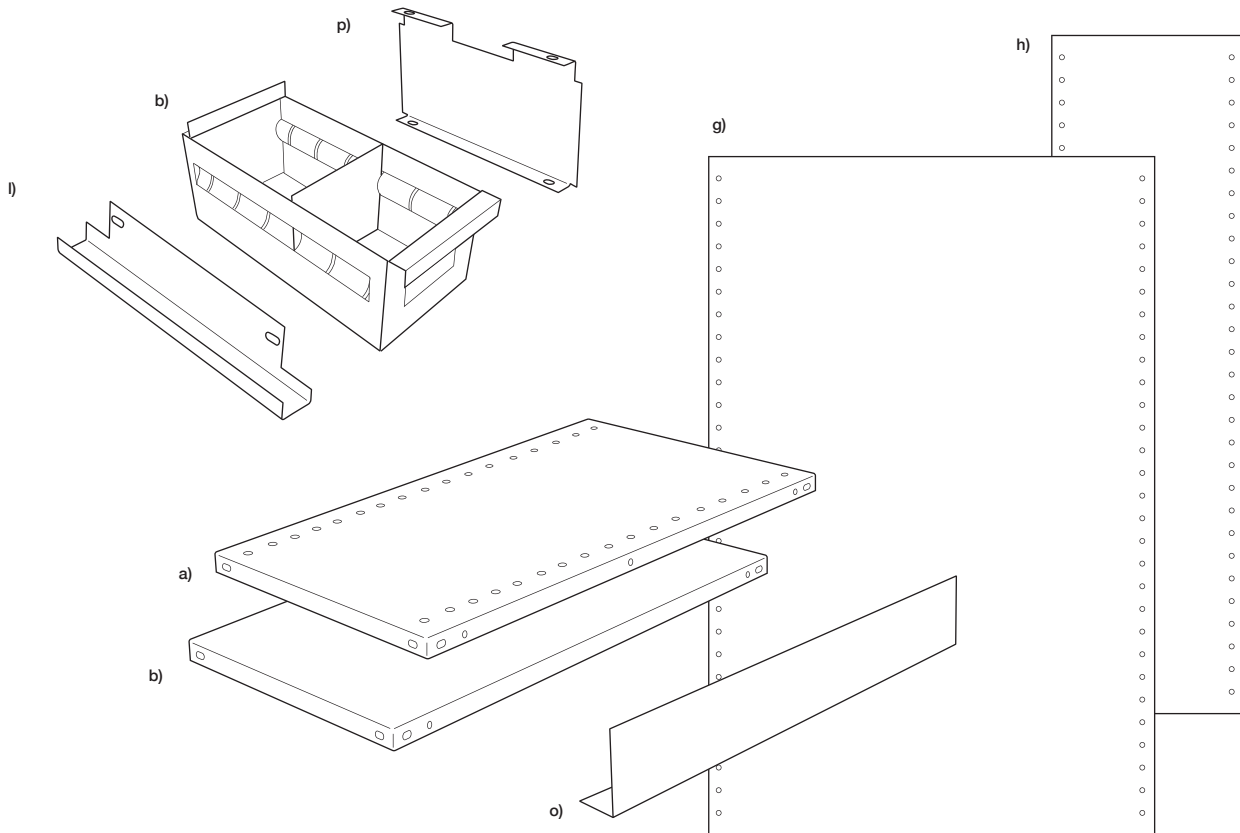
EST

Conhecidas por serem a solução mais inteligente para armazenar itens de qualquer característica, as estantes de aço transformam o espaço de estocagem.

Explore inúmeras possibilidades com gavetas, painéis, divisórias e crie o projeto ideal para estocar seus objetos.

Escolha os kits MM em nossa Tabela de Preços: as prateleiras não têm perfurações verticais e são mais estreitas. Sem os furos, a peça tem um aspecto visual mais limpo e são mais econômicas em relação ao modelo padrão.





- a) PR
- b) PRMM
- c) CD
- d) L2
- e) L3
- f) XL / XF
- g) PF
- h) PL

- i) Parafuso sextavado
- j) Ponteira plástica
- k) G6-30
- l) GL-30
- m) SAPS
- n) SAPD
- o) RET
- p) D-25/30

Detalhes

Altura*	2000, 1700 ou 1000 mm
Largura	902 ou 920 mm
Prof.	270, 300, 400, 420, 550 ou 580 mm
Modelo Prateleira	MM ou Padrão
Modelo coluna	CD, L2 ou L3
Sapatas	Dupla ou Simples
Chapa Prateleira	26, 24 ou 22
Chapa Coluna	20, 18 ou 16

Cores




12 - Armários

PA

Muito úteis em escolas, fábricas, lares e comércios, o armário PA da Método dispensa montagem.

As cremalheiras permitem que as prateleiras sejam encaixadas em diferentes alturas. Cada prateleira suporta, com segurança, 40 quilos bem distribuídos. Na versão padrão temos fechadura com varão travado

em dois pontos. Na versão compacta, a fechadura trava na prateleira central (fixa) por meio de uma lingueta. A base elevada mantém os volumes distantes do chão. Todos os armários são revestidos com pintura a pó que garante anos de durabilidade. As portas recebem um reforço para maior firmeza.



Cremalheiras




MÇ



CONJ-ROD



BASE-ROD



PR-AR



BV

Ideal para clubes, escolas e empresas, o Banco BV da Método é leve, resistente e econômico.

Madeira: Cumaru em ripas de 10 cm de largura e espessura de 18 mm com quinas arredondadas.

Tubo Metalon: Aço carbono, 4 x 4 cm – Chapa 18 – 1,25 mm.

Pés: Acabamento com ponteiros plásticos.

Cabideiro: Acessório multifuncional.

Detalhes:

Cabideiro com ou sem

Assento em madeira com ou sem

Profundidade 300 ou 500 mm

Largura 1000, 1500 ou 2000 mm



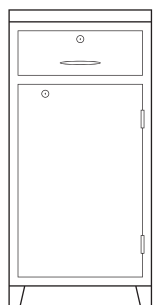
Cores



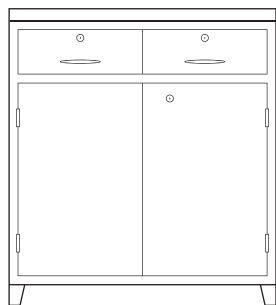
AF

Ferramentas devem ficar bem guardadas e protegidas da poeira e da umidade. Tenha tudo organizado e pronto para o trabalho com o Armário Ferramenteiro da Método.


Prateleira interna com suporte cremalheira que permite posicioná-la na altura desejada.



Simple



Duplo



Cremalheira



Conjunto de rodízios

Detalhes:

Largura:	480 ou 900 mm
Altura	1030 mm
Chapas:	26 ou 24-TP22

Corpo



Portas



16 - Mesa Refeitório



MR

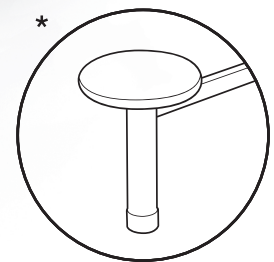

Econômica, prática e leve, a Mesa Refeitório é muito procurada por escolas e empresas. Tem sua estrutura em aço, tampos em MDP com laminação na cor Cinza Cristal e acomoda 4, 6 ou 8 pessoas.

* Assento na opção individual

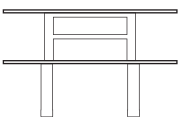
Detalhes:

MRC4	4 lugares - 1200 mm
MRC6	6 lugares - 1800 mm
MRC8	8 lugares - 2400 mm

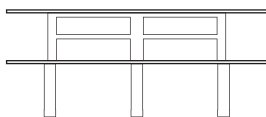
Altura	740 mm
Profundidade	1460 mm
Profundidade do tampo	800 mm



MRC4



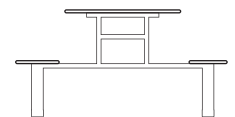
MRC6



MRC8



Visão lateral



Madeira




Estrutura




EB

Exponha seus livros com organização e clareza na Estante Biblioteca da Método. Disponível em várias opções de altura e cores.



Simple




Dupla



Detalhes:

Altura	1500, 1750 ou 2000 mm
Prateleiras	4, 5 ou 6
Profundidade	360 ou 660 mm
Largura	1000 mm
Chapas (pra. / col.)	24/16 ou 22/14

Corpo



Prateleiras



KGD

Muito procurada por varejistas, farmácias, supermercados e lojas de conveniência, as gôndolas de aço da Método são fáceis de montar, econômicas, leves e resistentes.

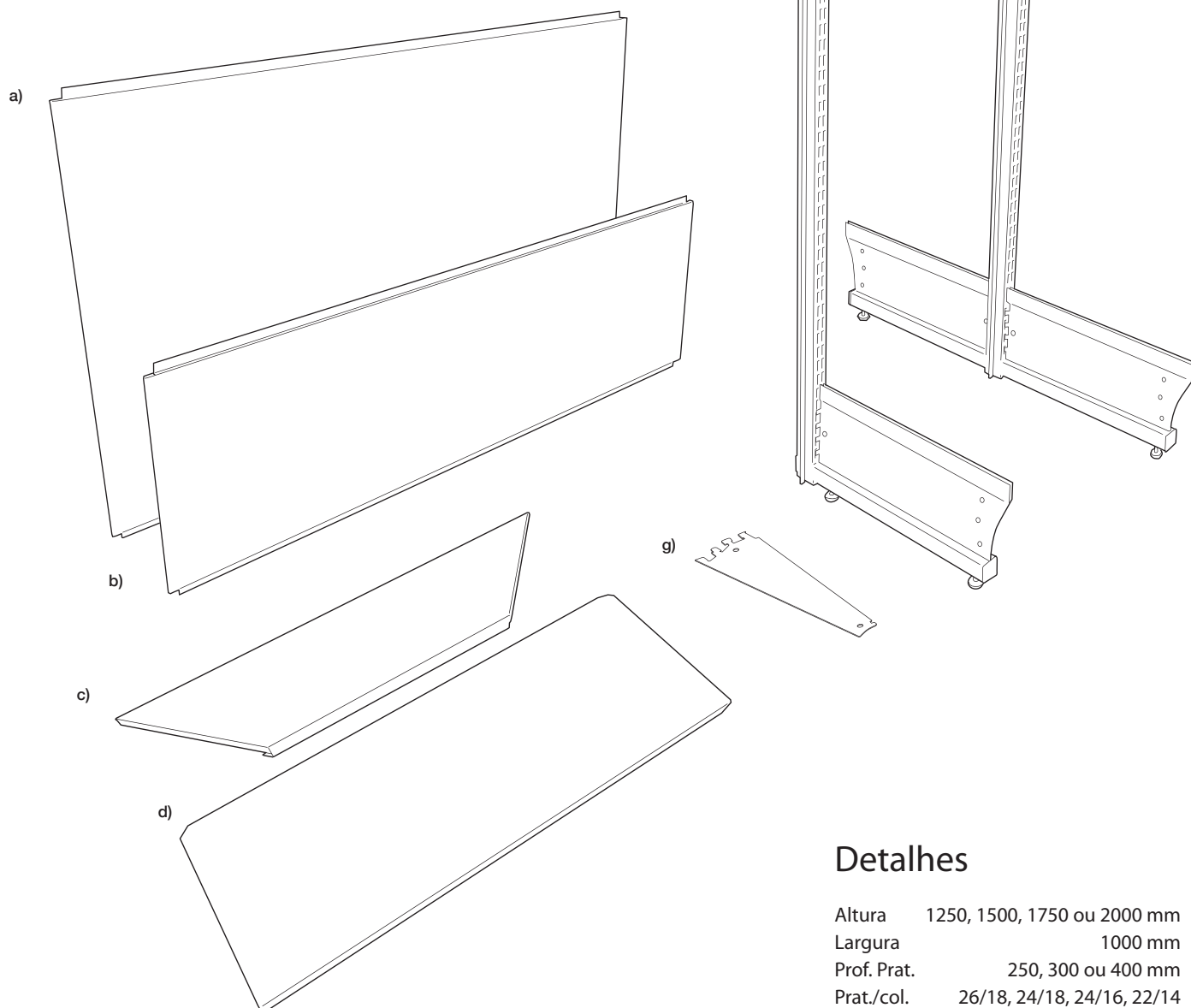
O conjunto de gôndolas começa pelo kit inicial. O kit contínuo aproveita sua coluna dando sequência ao conjunto. Kit a kit completamos o conjunto na dimensão desejada. Cada coluna pode sustentar 2 jogos de mãos francesas e conectar prateleiras e painéis.

Assim temos melhor aproveitamento do material, facilidade na montagem e economia no transporte. As gôndolas de ponta fecham o conjunto duplo, por isso os painéis e prateleiras têm larguras que variam conforme a profundidade da prateleira.



A montagem das gôndolas é muito simples, dispensa ferramentas e são poucas peças:

- a) Painel de fundo 50 cm alt.
- b) Painel de 25 cm alt.
- c) Prateleira de canto
- d) Prateleira padrão
- e) Base
- f) Base dupla
- g) Mão francesa




Detalhes


Altura	1250, 1500, 1750 ou 2000 mm
Largura	1000 mm
Prof. Prat.	250, 300 ou 400 mm
Prat./col.	26/18, 24/18, 24/16, 22/14

Cores






Branco




Ovo



Cinza Cristal




Preto



Azul Juquehy




Azul Mineral



Verde Oficial




Verde Vegetal



Amarelo



Laranja



Vermelho

N.º	mm
26	0,45
24	0,60
22	0,75
20	0,90
18	1,25
16	1,50
14	1,90

Chapa espessura